

## О ДИНАМИКЕ СБОРА АДМИНИСТРИРУЕМЫХ ФНС РОССИИ ДОХОДОВ

## THE DYNAMICS OF THE COLLECTION OF REVENUES ADMINISTERED BY THE FEDERAL TAX SERVICE RUSSIA

**Аннотация.** В данной статье приведена статистика поступлений налога на прибыль организаций в консолидированный бюджет Российской Федерации.

**Annotation.** This article presents statistics income corporate income tax in the consolidated budget of the Russian Federation.

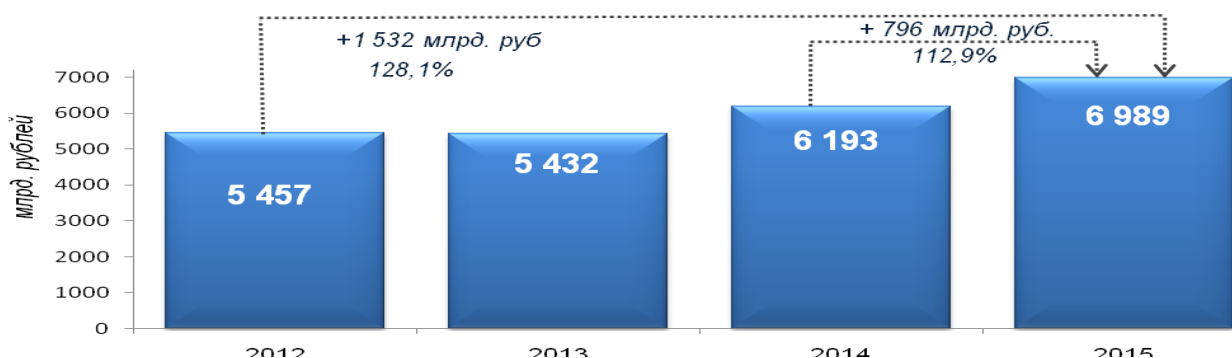
**Ключевые слова:** доход, федеральный бюджет, платеж, прибыль, выплаты.

**Key words:** income, the federal budget, payment, income payments.

Мониторинг и анализ вопросов, связанных с экономическими процессами в России в целом показывает относительно спокойное состояние.

Так по текущей информации ФНС России, поступления администрируемых ФНС России доходов в консолидированный бюджет Российской Федерации в январе-июне 2015 года составили 6 989,1 млрд рублей, что на 796,1 млрд рублей, или на 12,9% больше, чем в январе-июне 2014 года.

### Поступления доходов в консолидированный бюджет Российской Федерации в январе-июне 2012-2015 гг.



С одной стороны, номинальные суммы доходов постоянно растут, с другой стороны, темпы этого роста практически не отличаются от темпов инфляции. А это означает, что ежегодные якобы «прибавки» к собираемым

<sup>1</sup> Директор Налогового института РосНОУ

доходам тут же «съедаются» необходимыми индексациями государственных расходов. Несмотря на существенные успехи ФНС России по решению вопросов поступления в консолидированный бюджет фактически мы наблюдаем игру под названием «бег на месте». В результате встреч со студентами, участия на круглых столах, конференциях складывается впечатление, что налогоплательщики считают, что сначала для решения текущих бюджетных проблем обрушивается курс рубля и подстегивается инфляция – что дает рост номинальных доходов бюджета, а затем ведется интенсивная работа с целью «нуллификации» этого роста – с помощью повышения тарифов, индексации социальных выплат и наращивания расходов на текущее финансирование министерств и ведомств (фактически – путем приведению всех этих затрат к их первоначальному долларовому эквиваленту). Однако номинальный рост есть, и это успокаивает в основном население страны.

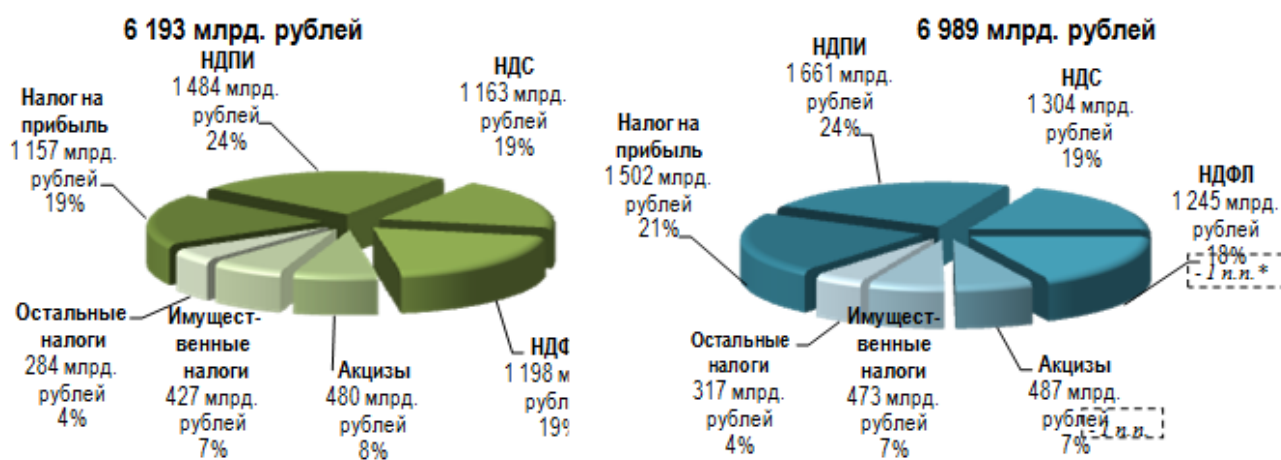
При этом удельный вес поступлений в федеральный бюджет в общем объеме поступлений в консолидированный бюджет Российской Федерации в январе-июне 2015 года сохраняется на уровне того же периода 2014 года (51 %). Структура доходов по видам доходов представлена ниже.

#### Динамика доходов по уровням консолидированного бюджета России



Данная информация дает основание, что формирование всех доходов в январе-июне 2015 года на 82% обеспечено за счет поступления НДС – 24%, налога на прибыль – 21%, НДС – 19% и НДФЛ – 18%. В январе-июне 2014 года совокупная доля указанных налогов также составляла 81%.

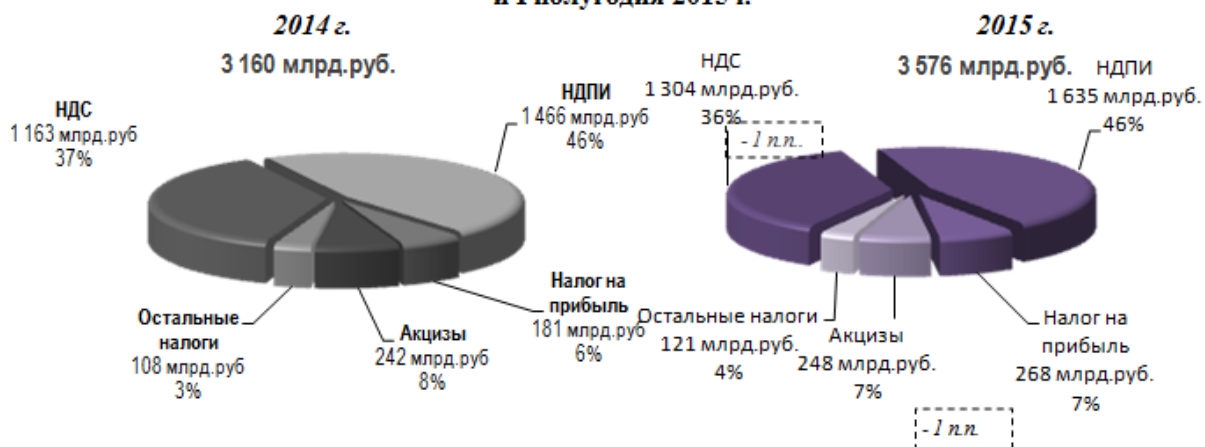
## Динамика доходов консолидированного бюджета России в I полугодии 2014-2015 гг.



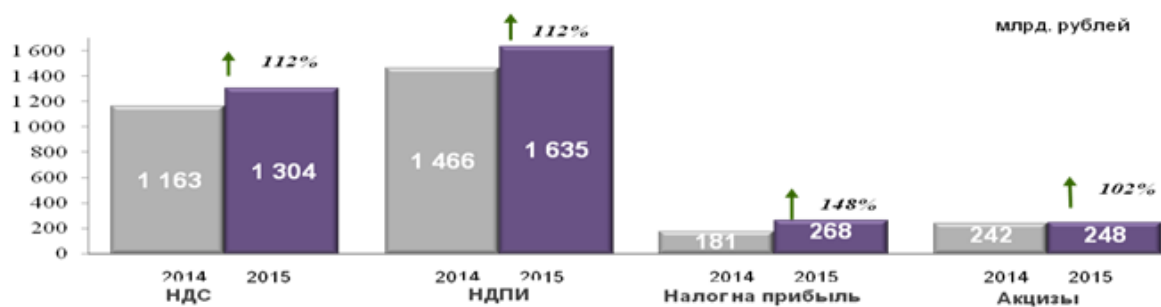
\* здесь и далее п.п. – процентные пункты

При этом в общей сумме администрируемых ФНС России доходов федерального бюджета поступления налога на добычу полезных ископаемых составили 46%, НДС – 36%, акцизов по подакцизным товарам (продукции), производимым на территории Российской Федерации и налога на прибыль организаций – по 7%.

### Структура доходов федерального бюджета январь-июнь 2014 г. и I полугодия 2015 г.



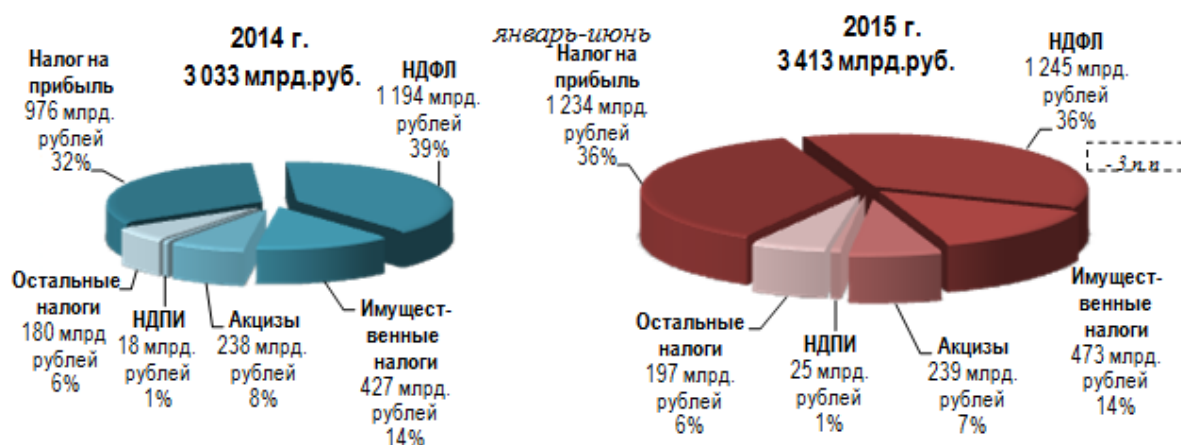
Далее рассмотрим динамику поступлений основных налогов в федеральный бюджет в январе-июне 2014-2015 гг. – которая приведена на следующем графике.



Необходимо отметить положительную динамику по росту доходов и ту же стабильность по структуре доходов мы наблюдаем и в консолидированных бюджетах субъектов Российской Федерации.

Доходов в консолидированные бюджеты субъектов РФ в январе-июне 2015 года поступило 3 413,3 млрд рублей, или на 12,5% больше, чем в январе-июне 2014 года. При этом формирование доходов консолидированных бюджетов субъектов Российской Федерации в январе-июне 2015 года на 93% обеспечили НДФЛ и налог на прибыль – по 36%, имущественные налоги – 14% и акцизы по подакцизным товарам (продукции), производимым на территории Российской Федерации – 7%. В январе-июне 2014 года совокупная доля указанных налогов составляла также 93%.

### Структура доходов консолидированных бюджетов субъектов Российской Федерации



Рассмотрим теперь статистику поступлений налога на прибыль организаций в консолидированный бюджет Российской Федерации. По данным ФНС России в январе-июне 2015 года поступления по этому налогу

составили 1 501,8 млрд рублей, что на 29,8% больше, чем в январе-июне 2014 года.

Поступления налога на прибыль организаций по уровням бюджетной системы приведены в таблице:

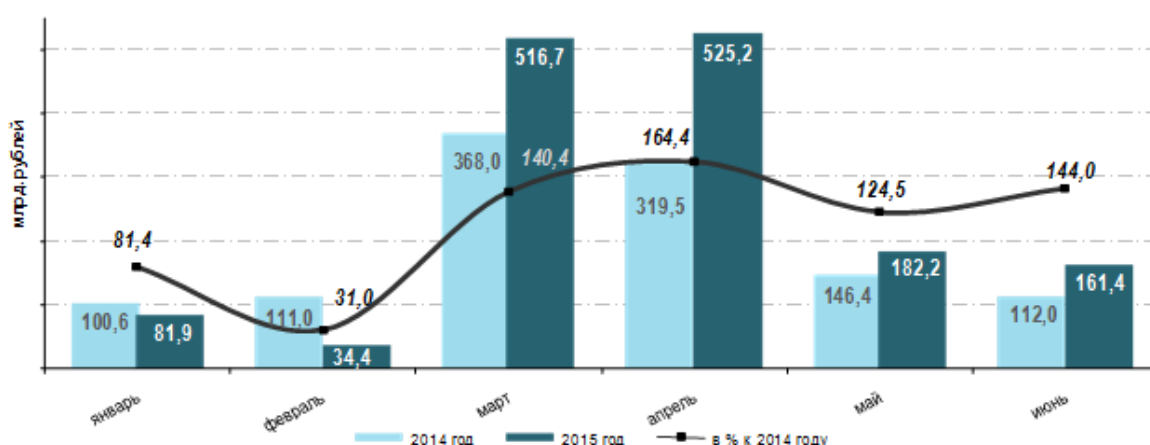
*млрд рублей*

	Поступило в январе-июне		темп, %
	2014 год	2015 год	
В консолидированный бюджет Российской Федерации	1 157,4	1 501,8	129,8
в том числе:			
в федеральный бюджет	181,2	267,9	147,9
в консолидированные бюджеты субъектов Российской Федерации	976,2	1 233,9	126,4

Из общей суммы поступлений налога в январе-июне 2015 года поступления в федеральный бюджет составили 267,9 млрд рублей (17,8%), в консолидированные бюджеты субъектов Российской Федерации – 1 233,9 млрд рублей (82,2%).

Помесячная динамика поступления налога на прибыль в консолидированный бюджет Российской Федерации в январе-июне 2014-2015гг. приведена на следующем графике.

**Динамика поступления налога на прибыль в консолидированный бюджет Российской Федерации в 2014-2015 годах**



Здесь мы видим существенную положительную динамику платежей предприятий в бюджетную систему, но в чем причины этого явления?

Да, прибыли предприятий растут. По данным Федеральной службы государственной статистики, в январе–мае 2015 года по основным видам экономической деятельности крупных и средних организаций сальдированный финансовый результат составил + 4 696,8 млрд рублей, что на 57,7% выше аналогичного периода 2014 года. А доля убыточных организаций по сравнению с январем–маем 2014 года снизилась на 1,8 процентного пункта и составила 32,0% от общего числа крупных и средних организаций.

В целом в январе–мае 2015 года общая сумма прибыли составила 5 477,7 млрд рублей и по сравнению с январем–маем 2014 года выросла на 45,5%. Общая сумма убытков в январе–мае 2015 года составила 780,9 млрд рублей и по сравнению с январем–маем 2014 года снизилась на 0,7%.

На самом деле, мы знаем, что в стране сохраняется кризисная ситуация и правительство приняло и реализует целый комплекс мер по борьбе с кризисом. И мы также видим, что пока действие этих мер на основных показателях хозяйственной активности никак не отражается: ВВП падает, отток капитала продолжается, объемы производства в обрабатывающей промышленности снижаются, импортзамещение реализуется слабыми темпами.

Снижаются и реальные доходы населения. А прибыли предприятий, как ни странно растут! Можно было бы предположить, что это – результат структурной перестройки в хозяйственном механизме, технологического перевооружения предприятий или роста производительности труда, но опять этому нет никакого подтверждения ни в статданных, ни в отчетности предприятий.

Поэтому выводы, видимо, таковы. В отсутствие стимулов для развития или просто для наращивания производства предприятия наращивают свои доходы на низко-конкурентном рынке просто за счет повышения цен и консолидации своей финансовой деятельности за счет свертывания внешнего финансирования (с экономией на выплате процентов), но получаемые от этого дополнительные доходы предпочитают не вкладывать в производство (что за счет использования льгот показывало бы снижение облагаемой прибыли), а выводить из предприятий – через выплаты дивидендов или иными путями.

Можно ли ожидать, что эта ситуация изменится? Да, можно если в кратчайшие сроки будут введены в действие реальные стимулы для роста производства именно в реальном секторе экономики – задача, которую президент РФ поставил еще на этапе разработки Антикризисного плана.

### **Список использованных источников**

1. Налоговый кодекс РФ (НК РФ), 2015.
2. URL: <http://www.nalog.ru/rn77/> – сайт Федеральной налоговой службы.
3. URL: <http://government.ru/> – сайт Правительства России.
4. URL: <http://www.gks.ru/> – сайт Федеральной службы государственной статистики.
5. URL: <http://rosnou.ru/> – сайт Российского нового университета.