

**Основные итоги  
хозяйственной деятельности  
и общая ситуация  
в экономике и финансах страны  
в I полугодии 2015 года**

**The main results of the economic  
activity and the general situation  
in economics and finance of the  
country in the I half-year 2015**

*Аннотация.* Авторами подведены некоторые итоги хозяйственной деятельности и рассмотрена ситуация в экономике и финансах страны.

*Annotation.* The authors lists some of the results of operations and reviewed the situation in the economy and finances of the country.

*Ключевые слова:* экономика, санкции, индекс промышленного производства, грузооборот транспорта, оборот розничной торговли, инвестиции, налоговая служба, таможенная служба.

*Key words:* the economy, the sanctions, the index of industrial production, transport turnover, turnover of retail trade, investments, the tax office, customs.

---

Аналитическое исследование некоторых итогов хозяйственной деятельности страны в настоящий период радовать нас не может. Так в I полугодии 2015 года динамика макроэкономических показателей свидетельствует о продолжающейся тенденции спада экономики. Расширение и продление действий экономических санкций и политического давления Евросоюза и США в отношении России способствовали росту неопределенности и ухудшению бизнес-уверенности в 2015 году, что в условиях стремительного падения цен на нефть в совокупности привели к ухудшению условий для хозяйственной деятельности в 2015 году.

По итогам I полугодия значительного инвестиционного импортозамещения не наблюдалось. Падение импорта было сильнее падения

---

<sup>1</sup> Директор Налогового института РосНОУ

<sup>2</sup> Студентка Налогового института РосНОУ

экспорта за рассматриваемый период. Усилилась тенденция к снижению промышленного производства в обрабатывающих производствах при сохранении выпуска добывающей промышленности и электроэнергетики на уровне предыдущего периода.

Ограничение доступа российских компаний к международным финансовым ресурсам и ужесточение денежной политики привели к росту стоимости заимствования, что в еще большей степени негативно отразилось на инвестиционном спросе и потребительских настроениях, вызвав усиление оттока капитала и всплеск инфляции практически в два раза относительно аналогичных показателей предыдущего года.

**В I полугодии 2015 года** темп роста **ВВП**, по предварительной оценке Минэкономразвития России, составил **96,6** (в **I полугодии 2014 года** – 100,6%). **Индекс промышленного производства**<sup>3</sup> в **I полугодии 2015 года** по сравнению с **I полугодием 2014 года** составил **97,3%** (в **I полугодии 2014 года** – 101,5%).

**Грузооборот транспорта** в **I полугодии 2015 года** составил 2469,4 млрд тонно-километров и **снизился** относительно соответствующего периода 2014 года на **2,3%** против роста на 1,4% в **I полугодии 2014 года**.

**Оборот розничной торговли** в **I полугодии 2015 года** превысил 12,9 трлн рублей, что на 8,0% меньше, чем в аналогичном периоде 2014 года (в **I полугодии 2014 года** – на 3,0% больше). **Объём платных услуг населению** снизился за **I полугодие 2015 года** по отношению к **I полугодию 2014 года** на 1,5% (в **I полугодии 2014 года** – вырос на 1,0%).

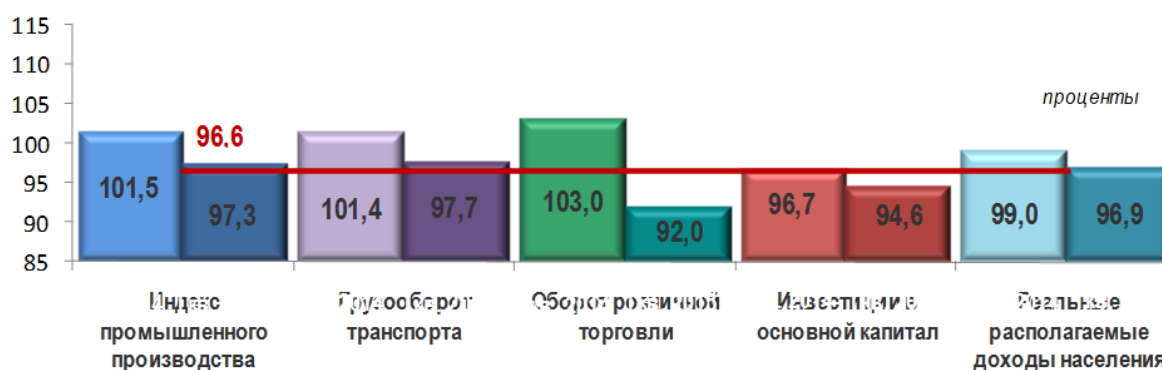
**Инвестиции в основной капитал** за **I полугодие 2015 года** снизились на 5,4% по отношению к **I полугодию 2014 года** (в **I полугодии 2014 года** –

---

<sup>3</sup> По видам деятельности «добыча полезных ископаемых», «обрабатывающие производства», «производство и распределение электроэнергии, газа и воды» (с учетом поправки на неформальную деятельность). Здесь и далее темпы роста основных экономических показателей приведены в реальном выражении.

на 3,3% к аналогичному периоду 2013 года) и составили, по оценке, 5,0 трлн рублей.

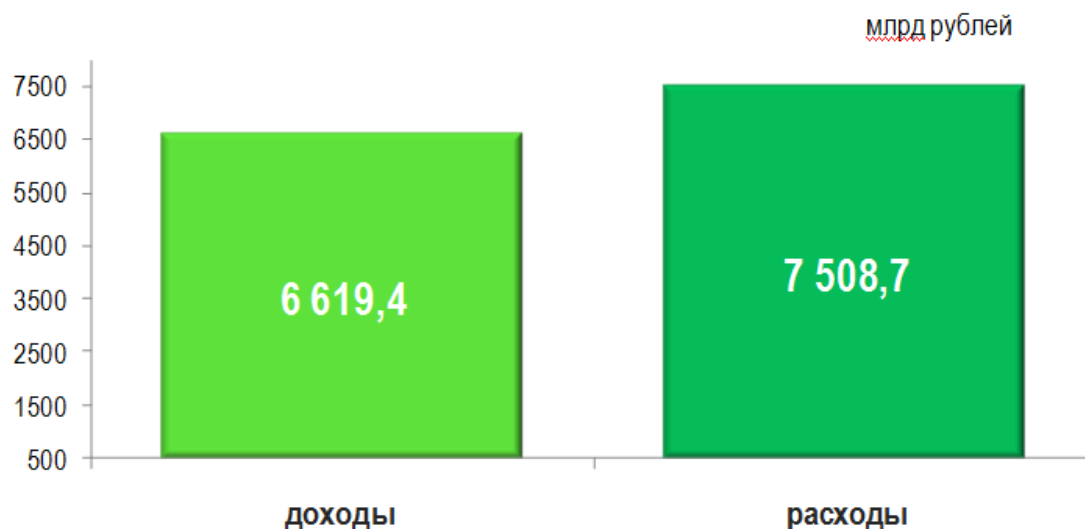
Показатели динамики по отдельным видам экономической деятельности в I полугодии 2015 года в сопоставлении с ВВП (96,6%) приведены на следующем графике.



**Внешнеторговый оборот России** (по данным таможенной статистики) в I полугодии 2015 года составил 223,3 млрд. долларов США и по сравнению с I полугодием 2014 года снизился на 32,8%.

При этом исполнение основных показателей федерального бюджета за указанный период составило:

- объем поступивших доходов – **6 619,4** млрд рублей, или 52,8% к общему объему доходов федерального бюджета, утвержденному Федеральным законом «О федеральном бюджете на 2015 год и на плановый период 2016 и 2017 годов»;
- кассовое исполнение **расходов** – **7 508,7** млрд рублей, или 49,4% к общему объему расходов федерального бюджета, утвержденному Федеральным законом «О федеральном бюджете на 2015 год и на плановый период 2016 и 2017 годов» и 48,5% к уточненной росписи;
- **дефицит** – 889,3 млрд рублей.



Доходы бюджета по подведомственной принадлежности характеризуются следующими данными.

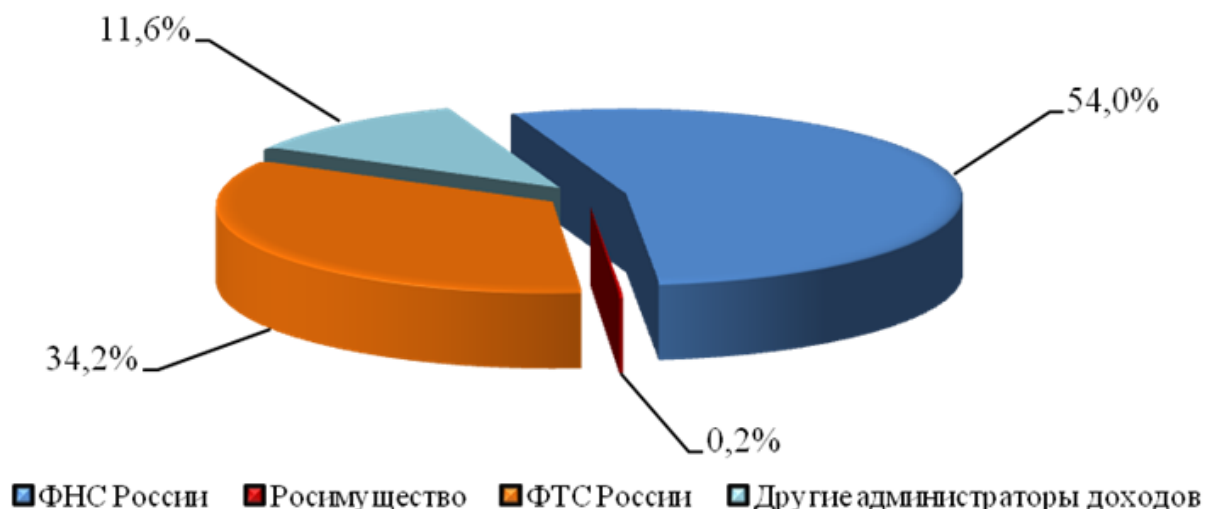
Поступления налоговых доходов и иных обязательных платежей, администрируемых **Федеральной налоговой службой**, в январе-июне 2015 года составили 3 575,7 млрд рублей, или 56,9% к прогнозным показателям доходов федерального бюджета на 2015 год.

**Федеральная таможенная служба** обеспечила поступления на сумму 2 265,4 млрд рублей, или 46,9% к прогнозным показателям доходов федерального бюджета на 2015 год.

**Федеральным агентством по управлению государственным имуществом (Росимущество)** собрано 11,9 млрд рублей, или 5,7% к прогнозным показателям доходов федерального бюджета на 2015 год.

**От других администраторов доходов** поступило 766,5 млрд рублей, или 63,1% к прогнозным показателям доходов федерального бюджета на 2015 год.

### Формирование доходов федерального бюджета в январе-июне 2015 года



Следует отметить, что в отчетности о деятельности правительства наглядно присутствует следующее противоречие - с одной стороны, рапортуется о выполнении всех намеченных антикризисным планом мероприятий, но с другой стороны, публикуемые данные показывают, что никаких реальных сдвигов к лучшему нет – и особенно по такому ключевому направлению, как импортозамещение.

И, тем не менее, смущает отсутствие всестороннего, с привлечение ведущих институтов и экономистов страны, анализа такой ситуации.

В средствах массовой информации невозможно найти, где рассматривается внесение каких-либо корректировок в указанный план.

По-прежнему делается упор на сохранение «неизменности» проводимой налоговой политики. На наш взгляд требуются срочные меры поддержки производственного сектора и в целом малого бизнеса вплоть до минимального снижения налоговой нагрузки.

## **Список использованных источников**

1. Налоговый кодекс РФ (НК РФ), 2015.
2. Сулейманов Д.Н. Правительство объявило о корректировке своей политики. Население ждет результатов.//Позиция гражданина. – М.: МНИ, 2015. – С.209-212.
3. Сулейманов Д.Н. Макроэкономическое развитие страны.//Позиция гражданина. – М.: МНИ, 2015. – С.217-221.
4. URL: <http://www.nalog.ru/rn77/> – сайт Федеральной налоговой службы.
5. URL: <http://government.ru/> – сайт Правительства России.
6. URL: <http://www.rosim.ru/> – сайт РОСИМУЩЕСТВО Федерального агентства по управлению государственным имуществом.
7. URL: <http://www.customs.ru/> – сайт Федеральной таможенной службы.
8. URL: <http://rosnou.ru/> – сайт Российского нового университета.